



たのしめてるか。

# OFFICIAL CLUB PARTNER TICKET

SHONAN BELLMARE

POINT

チケット販売前に人気席をゲットできる！

お好きな席種・枚数で、希望試合のQRチケットを取得可！



## 【2026～2027年】パートナーチケット運用の概要

2026～2027年はJリーグのシーズン移行に伴い、変則的な2シーズン制となります。

明治安田Jリーグ百年構想リーグ

2026.02 - 2026.06

2026/27シーズン

2026.08 - 2026.06

上記両シーズンにおける「オフィシャルクラブパートナーチケット」の  
取得・活用についてご説明いたします。



## 昨シーズンからの主な変更点：5つのポイント



### ホーム&アウェイ エリアの入れ替え

ホームサポーターの  
観戦体験向上とクラ  
ブ成長のため配置を  
変更。



### メインSS指定席 の拡大

ホームサポーター限  
定エリアとしてSS席  
を拡張。



### 「B指定席」の 新設

新規・ライト層が観  
戦しやすい価格帯の  
エリアを新設。



### エキサイトシート の増設

需要拡大に伴い、約  
20%席数を増設。



### 1席あたりの ポイント変更

チケット販売価格改  
定に伴うポイント数  
の見直し。



## スタジアム座席図の変更



クラブの持続的な成長と、より一体感のある応援空間の創出を目指し、座席割りを刷新しました。





## 席種&1席あたりのポイント一覧

No	席種	ポイント
2	メインSS指定席	125
3	メインS指定席（ホーム）	110
4	メインS指定席	110
5	メインA指定席（ホーム）	90
6	メインA指定席	90
7	バックSS指定席	95
8	バックS指定席	85
9	バックA指定席（ホーム）	75
10	バックA指定席	75
11	B指定席	70
12	ホームサポーター立見指定席	70
13	ホームサポーター立見自由席	60
15	ベンチサイドシート	125
16	エキサイトシート	120



## 年間ポイントの算出と付与について

$$\begin{array}{c} \text{椅子アイコン} \\ \text{[ 契約席数 ]} \end{array} \times \begin{array}{c} \text{コインアイコン} \\ \text{[ 1席あたりの} \\ \text{ポイント ]} \end{array} \times \begin{array}{c} \text{カレンダーアイコン} \\ \text{[ 試合数 ]} \end{array} = \begin{array}{c} \text{コインアイコン} \\ \text{[ 年間付与ポイント ]} \end{array}$$

例：メインS指定席（110P）を2席ご契約の場合

百年構想リーグ  
(2026.01付与)

$$\begin{array}{c} \text{コインアイコン} \\ 2 \text{席} \times 110\text{P} \times 10 \text{試合} \end{array} = 2,200\text{P}$$

2026/27シーズン  
(2026.07付与)

$$\begin{array}{c} \text{コインアイコン} \\ 2 \text{席} \times 110\text{P} \times 19 \text{試合} \end{array} = 4,180\text{P}$$



# チケット申込スケジュール／使用ポイント上限 ※百年構想リーグ中



対象試合 (Game Month)	最優先申込開始 (Best Priority)	優先申込開始 (Priority)
2月ホームゲーム	1/16 (金) 10:00	1/16 (金) 15:00
3月ホームゲーム	1/28 (水) 10:00	1/29 (木) 10:00
4月ホームゲーム	2/25 (水) 10:00	2/26 (木) 10:00
5月ホームゲーム	3/25 (水) 10:00	3/26 (木) 10:00

全試合、使用ポイント上限は「権益P×5」となります



## チケット申込サイトへのアクセス



**JリーグIDの取得**  
(未登録の方のみ)



**ワンタッチパスID連携**  
企業ごとのIDをJリーグIDに紐づけ



**チケットサイトへ  
アクセス**





## QRチケットのお渡し方法



① メールで送る



② URLをコピーして送る



③ QRチケット画像を  
保存して送る



④ 紙にプリントアウト  
して渡す

### 重要

1. 画像保存やプリントアウトの場合、QRコードが鮮明であること、席種・席番号が記載されていることを必ずご確認ください。
2. 特定の座席のチケットを、複数の方へ譲渡しないようにご注意ください



## (注意事項) ベンチサイドシート・エキサイトシート

### ■ ベンチサイドシート

ベルマーレ選手ベンチ横コーナー付近に設置され  
交代選手やウォーミングアップを間近で見ることができます！



### ■ エキサイトシート

バックスタンド前看板裏に設置され  
選手同士のぶつかり合う音やタッチライン際の攻防  
などを間近で見ることができます！





## (注意事項) ベンチサイドシート・エキサイトシート

### 【ベンチサイドシート】

 <p>陸上トラック上への設置のため、座席での食事は出来ません。</p>	 <p>お水、お茶、スポーツドリンク類以外の飲水は禁止となります。</p>
 <p>試合中の写真撮影は禁止といたします。 ※ 試合前後の撮影は可能</p>	 <p>試合中の動画撮影は禁止といたします。 ※ 試合前後の撮影は可能</p>
 <p>原則として、試合中の移動・退場は出来ません。 トイレは事前に済ませてください。</p>	 <p>傘、日傘を差しての観戦は出来ません。 雨天時にはポンチョや雨合羽を着用してください。</p>
 <p>アウェイチームのユニフォームおよびグッズの着用、また応援は出来ません。</p>	 <p>応援フラッグ、鳴り物などの応援機材の持込みは出来ません。また、立ったままや指定場所以外での観戦は出来ません。</p>

### 【エキサイトシート】

 <p>陸上トラック上への設置のため、座席での食事は出来ません。</p>	 <p>お水、お茶、スポーツドリンク類以外の飲水は禁止となります。</p>
 <p>フラッシュのある写真撮影は禁止といたします。 ※ フラッシュなしの撮影は可能</p>	 <p>試合中の動画撮影は禁止といたします。 ※ 試合前後の撮影は可能</p>
 <p>原則として、試合中の移動・退場は出来ません。 トイレは事前に済ませてください。</p>	 <p>傘、日傘を差しての観戦は出来ません。 雨天時にはポンチョや雨合羽を着用してください。</p>
 <p>アウェイチームのユニフォームおよびグッズの着用、また応援は出来ません。</p>	 <p>応援フラッグ、鳴り物などの応援機材の持込みは出来ません。また、立ったままや指定場所以外での観戦は出来ません。</p>

- ・集合時間以降の時間帯の重なる他のイベントに参加できません。
- ・テレビ中継用のカメラ、取材のスチールカメラマン、ボールパーソンなどが座席前方に位置します。状況によって視野を妨げる場合がありますが、テレビ中継および試合運営が優先されますので予めご了承ください。
- ・ハイヒールやスパイクでの入場は出来ません。スニーカーなどゴム底の靴でお願いいたします。
- ・観戦中の写真や映像を弊社クラブまたはメディアなどで使用させていただく場合がありますので、その旨をご了承の上お申し込みください。また、それに伴う肖像権に関する申立てをお受けすることが出来ませんので予めご了承ください。
- ・審判の誤審を防ぐために、カラービブスを着用していただく場合があります。
- ・ピッチに近い場合ボールが当たる場合がありますのでご注意ください。
- ・その他、係員の指示に従ってご観戦ください。
- ・注意事項を遵守いただけない方は、退場いただく場合があります。





## (注意事項) 「最前列席」について

最前列席も新たに取得可能となりました。

※目の前の安全柵が視界に入る可能性がある座席であることをご理解の上、ご取得をお願いします。







## 関連ページURLまとめ

2026湘南ベルマーレ  
オフィシャルクラブパートナー案内ページ



<https://www.bellmare.co.jp/officialclubpartner2026/ticketinfo>



Jリーグチケット（JリーグID取得先）

<https://www.jleague-ticket.jp/>

チケット申込サイト



※下記サイトへアクセスするには、予めJリーグIDの取得&ワンタッチパスIDの紐づけが必要です。

<https://partner.jleague-ticket.jp/bellmare/>



# ポイント交換サービスご利用方法



ぴあ



## ご利用手順

---

- STEP① 「JリーグID」を取得
- STEP② 「JリーグID」とワンタッチパスID(本サービス専用ID)を紐づけ
- STEP③ 専用webサイトにログインし、チケット申込
- STEP④ 専用webサイトにてQRチケットを発券・譲渡
- STEP⑤ 発券したQRチケットをお持ちの上、スタジアムのゲートに直接ご来場



# STEP1. JリーグIDの取得





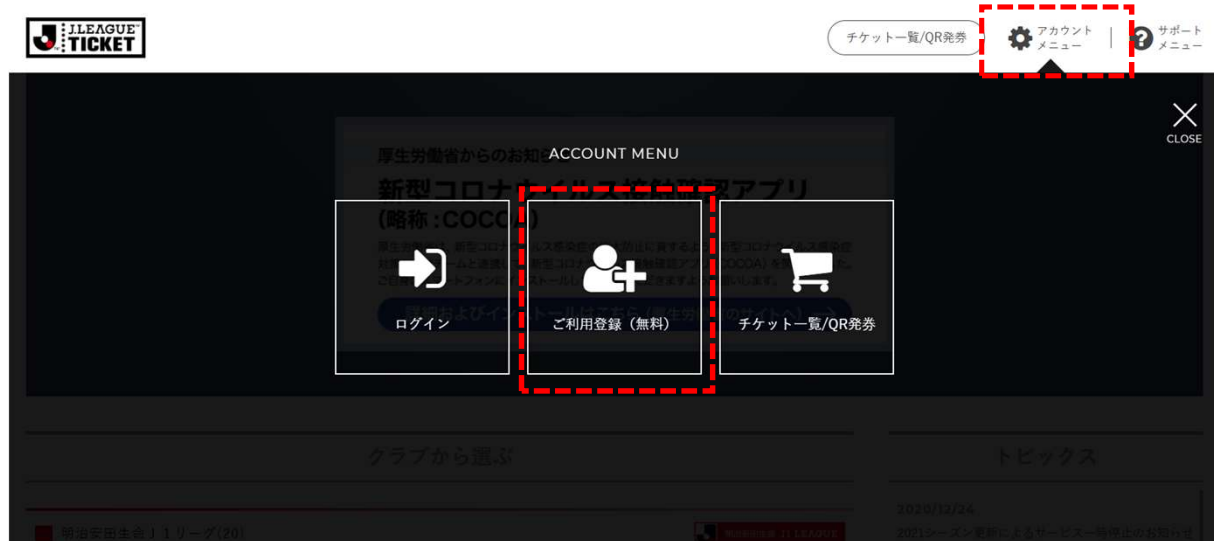
## STEP1. JリーグIDの取得

①「Jリーグチケット」にアクセス



<https://www.jleague-ticket.jp/>

②トップの右上にあるアカウントメニューから、「ご利用登録」ボタンを押してください。





## STEP1. JリーグIDの取得

### ③ メールアドレスを記入し、「メール送信ボタン」を押してください。



#### JリーグID新規登録

ご入力いただいたメールアドレスに、確認メールを送付致します。

1. お客様ご自身でメール設定をされていない場合も、メールサーバー上で自動的に迷惑メールへ振り分けられてしまう場合がございます。迷惑メールなど、通常使用しているフォルダ以外に格納されている可能性がありますので別フォルダをお持ちの場合は、そちらもご確認ください。
2. URL付きメールが受信拒否になっている場合や、ドメイン指定などでの受信設定の影響で届かない場合もございます。お客様のメール設定にて、「@jleague.jp」のドメインを受信できる設定を実施いたします。

メールアドレス 必須

aaaa@bbb.cccc

メール送信

### ④ 受信したメール文面内のURLを押し、登録画面に遷移します。

JリーグID <id@jleague.jp>  
To 自分 ▼

このたびはJリーグIDにご登録いただき、誠にありがとうございます。

登録の手続きはまだ完了していません。  
以下のURLをクリックし、登録手続きを行ってください。

#### ■ご注意

※URLの有効期間は配信されてから15分です。

#### URL

[https://login.jleague.jp/signup?email\\_token=eyJraWQiOiJyc2ExliwiYWxnIjojUjMyNTYifQ.eyJleHAiOiJlMTA0MjU1OTgsImVtYWlsIjoifQ.AR5q3xBi99J4DMukLsNThz2mBWf4-0M\\_-uqQJDXMHg-DxGVVz8Amjo9BGn-nDZYIEHWcFir-Pk1iC0KuDCXMeh\\_Qi0dn4-XBUEdvT6zz0vRnX\\_yGHqzXGrft2-oObvvfXALIT3gIMPnwJgQ-91ez9o-DuNoafn\\_yJvILngxLSZETVUvwdDbas8ssWMv9giZ05nuYxlvFyn08nE66q81ZH5FSITSVZRDU2nvFepec4jdGt2NIIID5AetXIP7gxXtDpveF2tqs\\_kOUAgOw1Q2F6tPQH4xeP9jPKiPgW&client\\_id=jleag](https://login.jleague.jp/signup?email_token=eyJraWQiOiJyc2ExliwiYWxnIjojUjMyNTYifQ.eyJleHAiOiJlMTA0MjU1OTgsImVtYWlsIjoifQ.AR5q3xBi99J4DMukLsNThz2mBWf4-0M_-uqQJDXMHg-DxGVVz8Amjo9BGn-nDZYIEHWcFir-Pk1iC0KuDCXMeh_Qi0dn4-XBUEdvT6zz0vRnX_yGHqzXGrft2-oObvvfXALIT3gIMPnwJgQ-91ez9o-DuNoafn_yJvILngxLSZETVUvwdDbas8ssWMv9giZ05nuYxlvFyn08nE66q81ZH5FSITSVZRDU2nvFepec4jdGt2NIIID5AetXIP7gxXtDpveF2tqs_kOUAgOw1Q2F6tPQH4xeP9jPKiPgW&client_id=jleag)

なお、このメールの内容に覚えのない方は、お手数でございますが、破棄していただきますようお願い申し上げます。

こちらのアドレスへ、チケット申込完了メールなどの情報が届きます。  
(会社共有アドレスでも、個人アドレスでもどちらをご登録していただいても、システム上は問題ございません。)

※受信拒否や迷惑メールの設定をしないようご注意ください。



## STEP1. JリーグIDの取得

⑤ ご登録フォームの内容に沿って、必要事項を記入します。JリーグIDの規約を確認し・同意ボックスにチェックの上「次へ」を押します。

⑥ お気に入りクラブとして「湘南ベルマーレ」をお選びください。

### JリーグID新規登録

**JリーグID** ☒

**パスワード 必須**

パスワードは、8文字以上20文字以下の半角英数と記号を指定してください。  
数字、大文字の英数、小文字の英数、記号から3種類を含めなければなりません。

**生年月日 必須**

生年月日を入力してください。

1993 ▾ 月 ▾ 日 ▾

**氏名 必須**

姓 名

**氏名カナ 必須**

セイ メイ

**性別 必須**

性別を選択してください。

郵便番号及び住所：企業のある所在地のご入力を推奨します

生年月日は、何を入れても可。（ご担当  
者様の生年月日でもダミーの生年月日でも可）  
ただし、今後の変更手続き（社内担当者  
変更やパスワード変更など）で情報照会  
する必要があるため、必ず社内で共有で  
きるように控えておく！

・個人アドレスでJリーグIDを登録した場合、個人名推奨  
・会社共有アドレスでJリーグIDを登録した場合、会社名でも可

### JリーグID新規登録

お気に入りクラブを選択してください。

J1 J2 J3

北海道コンサドーレ札幌	ベガルタ仙台
鹿島アントラーズ	浦和レッズ
柏レイソル	FC東京
横浜F.C.	横浜F・マリノス
清水エスパルス	湘南ベルマーレ
	名古屋グランパス



## STEP1. JリーグIDの取得

- ⑦ 最後にご登録内容を確認の上、一番下にある「登録」ボタンを押すと登録完了です。

)

戻る

登録





## STEP2. ワンタッチパスIDの紐づけ



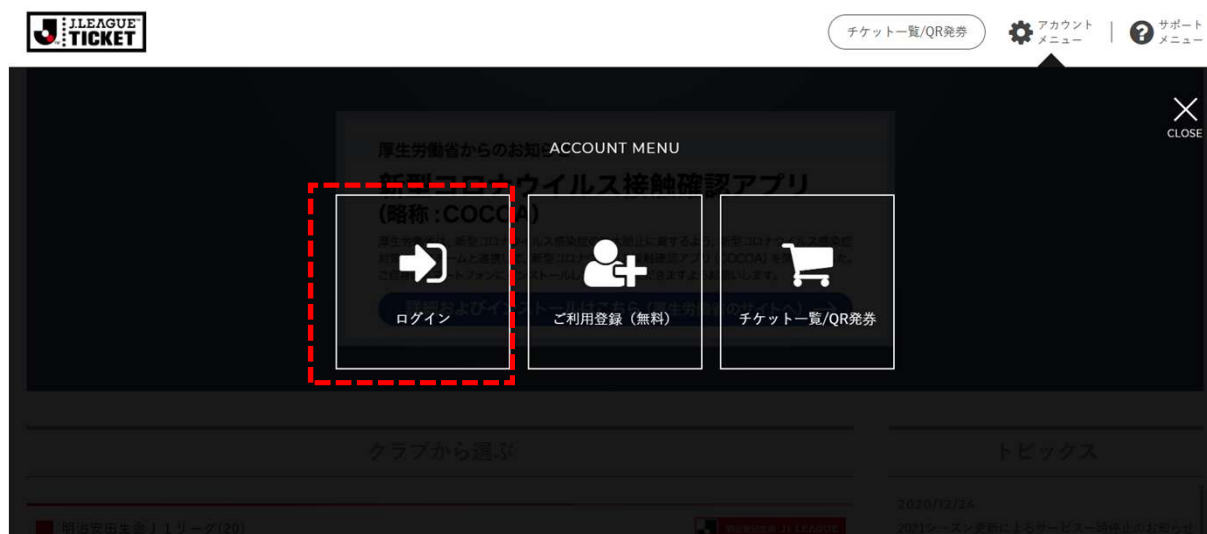
## STEP2.ワンタッチパスIDの紐づけ

①「Jリーグチケット」にアクセス



<https://www.jleague-ticket.jp/>

②トップの右上にあるアカウントメニューから「ログイン」ボタンを押し、登録したJリーグIDでログインします。



※すでにログインされている場合は③に進みます。



## STEP2.ワンタッチパスIDの紐づけ

③右上上部にある「ワンタッチパスID(クラブ発行会員番号)設定」ボタンを押します。



④「ワンタッチパスIDを追加する」ボタンを押します。



### 登録済みワンタッチパスID

ワンタッチパス対象となっているクラブ会員情報を登録することでJリーグチケットなどファンクラブ割引などのサービスをご利用いただくことが可能です。

お手持ちのワンタッチパスID（クラブ発行会員番号）およびパスワードを入力し、ワンタッチパス対象の会員情報を登録してください。

＞Jリーグチケットでの会員限定発売について

ワンタッチパスが未登録です

メニューに戻る

ワンタッチパスIDを追加する



## STEP2.ワンタッチパスIDの紐づけ

⑤ 登録クラブのリストの中から、「湘南ベルマーレ」を選択します。



### ワンタッチパスID情報登録

お手持ちのワンタッチパスID（クラブ発行会員番号）の情報を入力してください。

登録クラブ 必須

湘南ベルマーレ



戻る

次へ

⑥ 「ワンタッチパスID（クラブ発行会員番号）」欄に、お渡しした会員番号を入力し、確認ボタンを押します。



お手持ちのワンタッチパスID（クラブ発行会員番号）の情報を入力してください。

クラブ 湘南ベルマーレ

ワンタッチパスID（クラブ発行会員番号）

サービスに戻る

確認

湘南ベルマーレ公式サイト







## STEP2.ワンタッチパスIDの紐づけ

システムの仕様上、わかりにくい表記になっております。予めご了承ください。

⑦ 表示される欄に、「会員番号」とご一緒にご連絡した「**ワンタッチパスID紐づけ電話番号**」を記入し、登録ボタンを押します。

⑧ 下記画面の表示を確認し、「次へ」を押します。

ファンクラブ入会時に登録頂いた情報を本人確認のため入力してください。

電話番号

戻る 登録

湘南ベルマーレ代表電話

0463251211

をご入力ください

### ファンクラブ会員 登録情報

氏名 : ダミー名称  
ワンタッチパスID (クラブ発行会員番号) : 会員番号  
グレード : 企業名



### JリーグID会員 登録情報

JリーグID : aaa@bbb.ccc  
氏名 : ご登録名

次へ(顧客情報の確認)

戻る

※こちらのご入力情報は個別ご案内いたします。



## STEP2.ワンタッチパスIDの紐づけ

ここに、企業名が自動入力されますが、JリーグID取得時に入力した情報をそのまま入力していただいても問題ございません。

⑨ 表示される各種情報欄を確認・修正し、完了ボタンを押すと紐づけが完了します。

JリーグID取得時に入力した情報をそのままご入力ください。

電話番号のみ、ワンタッチパスID紐づけ電話番号「0463251211」を必ず入力してください

**JリーグIDの情報確認**

お客様の情報を、ご確認の上、最新情報に更新してください。

今後、こちらの情報が、JリーグID、および、ファンクラブ会員（鹿島アントラーズのフリースメンバー）の登録情報として利用されます。

※メールアドレスは、JリーグIDのメールアドレスを引き継ぎます。

※今後の修正は、マイページ、および、JリーグIDの顧客情報変更画面よりお願いいたします。

**メールアドレス**  
aaa@bbb.ccc

氏名 必須

氏名カナ 必須

生年月日 必須

性別 必須

郵便番号 必須  -

都道府県 必須

市区町村 必須

町域番地 必須

電話番号



## STEP3.チケット申込



## STEP3.チケット申込

- ① 特設サイトトップページにアクセスし、ログインボタンを押します。

<https://partner.jleague-ticket.jp/bellmare/>



Jリーグパートナーチケット

湘南ベルマーレ

ご利用ガイド

### クラブからのお知らせ

ご利用規約に同意してログインに進む

#### 「招待券ポイント交換サービス」サービス規約

##### 第1条（定義）

本規約における用語の定義は、以下のとおりとします。

[ご利用ガイド](#) | [プライバシーポリシー](#) | [利用規約](#) | [動作環境・セキュリティ](#) | [お問い合わせ](#)

copyright PIA CORPORATION. ALL RIGHTS RESERVED.

- ② ワンタッチパスIDを紐づけたJリーグIDでログインします。

### ログイン

メールアドレスでご登録された方はこちら

JリーグID

.....

☒ JリーグIDを記憶する

ログイン

[> はじめてご利用される方（新規会員登録）](#)

[> JリーグIDを忘れた方](#)

[> パスワードを忘れた方](#)

他サイトのアカウントでもご利用いただけます。

- dアカウント
- 楽天ID
- Yahoo! JAPAN ID
- Facebook
- Twitter
- LINE
- Appleでサインイン
- JFA ID



## STEP3.チケット申込

- ③ ゲームスケジュールの中から、ご希望の試合を選択いたします。



- ④ 「座席を指定して申込」 ボタンを押します。

申込開始前には表示されません



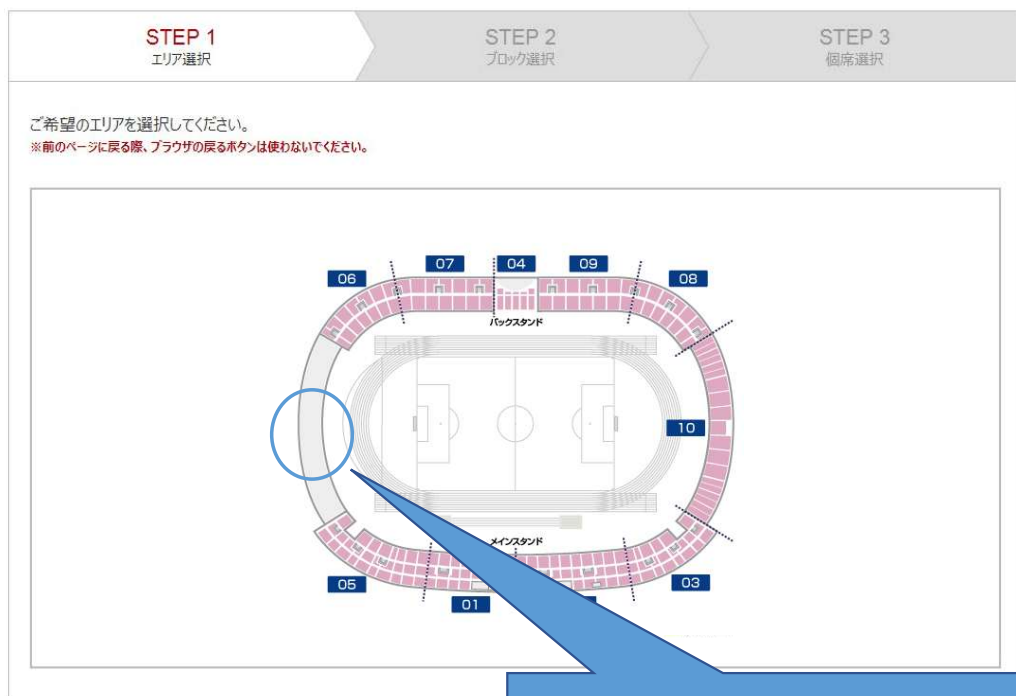
座席自動選択からの申込は、ランダムに席が選択されますので十分にご注意ください。

※一部の試合は座席指定ができません。その場合は画面に表示されている席種の中からご希望の席種を選び、必要枚数をご選択ください



## STEP3.チケット申込

### ⑤ ご取得を希望のエリア(席種)を選びます。



自由席（ホームサポーター立見席）は、  
座席指定はありません。

※上記画像はイメージです。

### ⑥ ご取得を希望のブロックを選びます。 ○が付いているブロックが取得可能です。



※×がついている、グレイアウトしているブロックはご選択いただけません。





## STEP3.チケット申込

⑦ 色がついているお席からご希望の席を選びます。

STEP 1 エリア選択

STEP 2 ブロック選択

STEP 3 個席選択

ご希望のブロックを選択してください。  
空席情報が反映されるまでに時間がかかる場合がございます。  
※前のページに戻る際、ブラウザの戻るボタンは使わないでください。

グラウンド(ピッチの方向)

STEP1 エリア図

STEP2 ブロック図

選択した座席

座席の確保は次の画面で行います。販売状況により選択中の座席の確保ができない場合がございます。

次へ

■ カテゴリー 2 ご招待 ■ 選択した席 ■ 選択できない席

⑧ お選びになったお席と利用ポイントを確認し、  
□に囲われた箇所を押します。

座席選択

申込チケットを選択してください。

カテゴリー 2 ご招待

カテゴリー 2 ご招待(中央) 17列468番 41ポイント

STEP 1 エリア選択

STEP 2 ブロック選択

STEP 3 個席選択

ご希望のブロックを選択してください。  
空席情報が反映されるまでに時間がかかる場合がございます。  
※前のページに戻る際、ブラウザの戻るボタンは使わないでください。

※こちらのタイミングで初めて選択した座席の「座種」がわかる仕様になっております。予めご了承ください。

※上記画像はイメージです。



## STEP3.チケット申込

⑨ 複数枚取得する場合は、⑦～⑧を繰り返します。  
申込席数が確定後、「次へ」ボタンを押します。

STEP 1 エリア選択 STEP 2 ブロック選択 STEP 3 個席選択

ご希望のブロックを選択してください。  
空席情報が反映されるまでに時間がかかる場合がございます。  
※前のページに戻る際、フラウザの戻るボタンは使わないでください。

グラウンド(ピッチの方向)

STEP1 エリア図 STEP2 ブロック図

選択した座席

座席の確保は次の画面で行います。販売状況により選択中の座席の確保ができない場合がございます。

カテゴリ：2 ご招待  
17列468番

次へ

■ カテゴリ：2 ご招待 ■ 選択した席 ■ 選択できない席

※上記画像はイメージです。

⑩ お申込内容をご確認いただき、5分以内に「申込する」ボタンを押してください。

申込内容確認

下記の試合、計1枚の座席を確保いたしました。  
申込には39ポイントが必要です。

8/24(金) 19:00  
ジュビロ磐田

カテゴリ：2  
カテゴリ：2

確保している座席

座席 カテゴリ：2 ご招待(中)  
座席 1階メインスタンド 西側 1階ロビー 1階ロビー 2階 2階 2階  
枚数 39ポイント(席×1)

合計 39 ポイント

5分以内に手続きを完了してください。  
申込が5分以内に完了しないと、自動で取消しとなります。再度同じ席をご希望いただいても、ご用意できない場合がございますので、ご了承ください。  
※フラウザの「戻る」ボタンを使用しないでください。また後述のフラウザ、タブ、検索は使用しないでください。申込内容を変更するには下記より前のページに戻ってください。

前のページへ戻って変更する

お客様情報

お名前 姓(必須) 名(必須)

フリガナ 姓(必須) 名(必須)

メールアドレス 氏名(必須)@bellmare.jp  
※メールアドレスに数字の登録はできません。

電話番号 0057746214  
※メールアドレスに数字の登録はできません。

上記内容をご確認いただき、申込してください。

※「申込する」ボタンを押すと申込処理を行います。ボタンを押してから完了まで10秒は経つ場合があります。2段階、3段階は必ずご注意ください。  
※スマートフォン等で申込の場合、お客様の電話番号にカメラマークが表示されることがあります。申込が完了されている場合がありますので、アカウントメニューの申込履歴より申込内容をご確認ください。  
※申込成立後のキャンセル、変更はお受けできません。

申込する

戻る

※申込が5分以内に完了しないと、自動で取消しとなります。  
再度同じ席をご希望いただいても、ご用意できない場合があります。



## STEP3.チケット申込

⑪お申込完了画面が表示されると、お申込み完了です。完了すると、JリーグIDに登録したメールアドレスに、完了メールが送付されます。

- ・QR発券ボタンを押すと、QRチケット発券画面に進むことが可能です。
- ・「申込を確認する」ボタンを押すと、「申込履歴」の画面に遷移します。

申込完了

お申込いただきましてありがとうございました。  
お申込内容は申込履歴および申込完了メールでご確認できます。

申込番号

577

QRコード発券

QRコードの発券ができます。QR発券ボタンを押して、QRコード分配画面へお進みください。

QR発券

チケット内容

対ジュビロ磐田 明治安田生命 J1リーグ

8/24(金) 19:00

VS ジュビロ磐田

スタジアム【茨城県】

コメント1

コメント1

申込した座席

席種 カテゴリー2ご招待(中央)  
席番 1階バック-中央 56ゲート 1階Q入口 バック1階 11列 465番  
枚数 41ポイント/枚 x1

合計 41ポイント

申込を確認する

トップページへ戻る

※念のため、この完了ページを印刷しておくことをおすすめします。



## STEP3.チケット申込

From: bellmanespt@pia.co.jp>  
Date: 2020年12月12日(土) 16:08  
Subject: 【Jリーグパートナーチケット】購入確認  
To: <XXXXXXXXXXXX@pia.co.jp>

株式会社 ○○様

Jリーグパートナーチケットをご利用いただきまして、誠にありがとうございます。  
チケットの申込内容は以下の通りです。

■必ず申込内容を「申込履歴」にてご確認ください。  
<https://partner.jleague-ticket.jp/shonan/mypage/history/>

### 【申込内容】

■申込番号  
864 740 369

### ■試合情報

試合名：湘南ベルマーレ対清水エスパルス 明治安田生命 J1 リーグ  
試合日：12/12(土)  
試合開始：16:00  
会場名：レモンガススタジアム平塚【神奈川県】

### ■チケット内容

席種：メインS指定席招待券  
席番：メインスタンド 9列 160番  
枚数：90ポイント/枚 ×1

合計：90 ポイント

### 【お問い合わせ】

こちらのメールアドレスは送信専用です。  
直接返信されても返答できませんのであらかじめご了承ください。  
ご利用に際してご不明点がございましたら、Jリーグパートナーチケット内「ご利用ガイド」をご確認ください。  
今後ともJリーグパートナーチケットをご愛顧いただきますようお願いいたします。

Jリーグパートナーチケット <https://partner.jleague-ticket.jp/shonan/>

申し込み完了直後、

[bellmanespt@pia.co.jp](mailto:bellmanespt@pia.co.jp)

より、申し込み内容が記載された  
自動送信メールが届きます



## STEP4.QRチケット発券・譲渡方法



## STEP4. QRチケット発券方法

QRチケットの発券は、申込完了画面、もしくは申込履歴から確認可能です。  
申込完了画面から発券に進む場合は、以降のページ③に進んでください。

### 申込完了画面

申込完了

お申し込ませてありがとうございました。  
お申込内容は申込履歴および申込完了メールでご確認できます。

申込番号

577

QRコード発券

QRコードの発券ができます。QR発券ボタンを押して、QRコード分配画面へお進みください。

QR発券

### 申込履歴

The screenshot shows the Shonan Bellmare website. In the top right corner, there is a navigation menu with the following items: 我的账户 (My Account), 我的订单 (My Orders), 我的优惠券 (My Coupons), 我的积分 (My Points), and 我的球队 (My Team). The '我的账户' (My Account) item is highlighted with a red dashed box. Below it, there are links for 我的申请历史 (My Application History), 我的积分 (My Points), and 我的球队 (My Team). The main content area shows the 'ゲームスケジュール' (Game Schedule) for the 1st League, featuring a match between Shonan Bellmare and Jubilo Iwata on 8/24 (Friday) at 19:00. The match is taking place at the stadium. A button labeled 'QR発券' (QR Ticket Issuance) is visible in the bottom right corner of the match details.





## STEP4. QRチケット発券方法

- ① 申込履歴一覧から、該当の試合を選び、「申込履歴詳細を見る」を押します。

### 申込履歴一覧

対ジュビロ磐田 明治安田生命 J1リーグ 申込日時: 2018/06/25(月) 16:51

**8/24(金) 19:00** VS **ジュビロ磐田**

スタジアム

席種  
枚数

カテゴリー 2 ご招待(中央)  
41ポイント/枚 x1

[申込履歴詳細を見る](#)

- ② 「QR発券」ボタンを押します。

### 申込履歴詳細

チケット引き換え番号

633 1111 1111

QRコード発券

QRコードの発券ができます。QR発券ボタンを押して、QRコード分配画面へお進みください。

QR発券

チケット内容

対ジュビロ磐田 明治安田生命 J1リーグ 申込日時: 2018/06/25(月) 16:51

**8/24(金) 19:00** VS **ジュビロ磐田**

スタジアム

申込した座席

席種	カテゴリー 2 ご招待(中央)
席番	1 階バック-中央 5 6 ゲート 1 階Q入口 バック1 階 1 7 列 468番
枚数	41ポイント/枚 x1

合計 41 ポイント

[申込一覧へ戻る](#)



## STEP4. QRチケット発券方法

- ③ 赤枠のチェックボックスにチェックを入れ、下の「表示する」ボタンを押します。

QRチケット領取サイト

<対象試合>  
08月24日(金) 19:00~  
対ジュビロ磐田 スタジアム  
対ジュビロ磐田 明治安田生命11リーグ

QRチケット一覧

QRチケットを選択し、好きな方法で送信してください。

1枚目のQRチケット ☒ 未選択  
座席：カテゴリー3ご招待 北 1階メイン-北 メイン1階 1ゲート 1階A入口 2 1列 38番

2枚目のQRチケット ☒ 未選択  
座席：カテゴリー3ご招待 北 1階メイン-北 メイン1階 1ゲート 1階A入口 2 1列 39番

選択したQRチケットを、好きな方法で送信してください。

「コピーして送る」では、複数のQRチケットをまとめて送るか、1枚ずつ個別に送るかを選択することができます。

✳ 選択したQRチケットをまとめて送る  
○ 選択したQRチケットを1枚ずつ送る

メールで送る

コピーして送る

「表示する」では、選択したQRチケットを画面上で確認できます。

表示する

(c) JAPAN PROFESSIONAL FOOTBALL LEAGUE J. LEAGUE MEDIA PROMOTION, INC. J. LEAGUE PHOTOS, INC. J. LEAGUE ENTERPRISE, INC. ALL RIGHTS RESERVED.  
(c) PIA CORPORATION ALL RIGHTS RESERVED.

- ④ QRチケットが表示されるので、印刷ボタンを押して印刷するか、本画面をスクリーンショットなどで撮影し、スマートフォンなどに保存して試合会場にお持ちください。

QRチケット受け取り

日程、対戦カード

08月24日(金) 19:00~ スタジアム  
 対ジュビロ磐田 明治安田生命11リーグ

● 合計で2枚のQRチケットがあります。

● 1枚目のQRチケット  
座席：カテゴリー3ご招待  
座席：北 1階メイン-北 メイン1階 1ゲート 1階A入口 2 1列 38番

● 2枚目のQRチケット  
座席：カテゴリー3ご招待  
座席：北 1階メイン-北 メイン1階 1ゲート 1階A入口 2 1列 39番

※下の「印刷する」ボタンから、A4用紙に等倍モードでプリントアウトして当日会場にご持参ください。  
(拡大、縮小してQRコードを印刷した場合、当日会場で読み取りにくくなるおそれがあります)

印刷する

戻る



## STEP4. QRチケット譲渡方法

「重複配布」には十分にご注意ください。

QRチケットを譲渡する場合、以下いずれかの方法でご実施可能です。

### 1. メーラーを自動で立ち上げてメールを送って譲渡する

- ① 譲渡するチケットのチェックボックスにチェックを入れます
- ② 「メールで送る」ボタンを押します。
- ③ メールソフトが起動しますので、そのメールソフトで譲渡する方に送付します。

### 2. 発券ができるページのURLを送り譲渡する

- ① 譲渡するチケットのチェックボックスにチェックを入れます
- ② 「コピーして送る」のチェックボックスを選択します。
  - ・選択したQRチケットをまとめて送る→すべてのQRチケットが表示できるURLが表示されます。
  - ・選択したQRチケットを1枚ずつ送る→1枚ずつURLが表示されます。
- ③ 本ページの下部にURLが表示されるので、そのURLをコピーして、譲渡する方に送付します。

QRチケット譲渡サイト

<対象試合>  
08月24日(金) 12:00~  
三浦 北 対 湘南 湘南 対 横浜  
Jリーグ

QRチケット一覧

QRチケットを選択し、好きな方法で送信してください。

1枚目のQRチケット 未選択  
座席 カテコリー3ご留特 北 1階メイン-北 メイン1階 1ゲート 1階A入口 2 1列 38番

2枚目のQRチケット 未選択  
座席 カテコリー3ご留特 北 1階メイン-北 メイン1階 1ゲート 1階A入口 2 1列 39番

選択したQRチケットを、好きな方法で送信してください。

「コピーして送る」では、複数のQRチケットをまとめて送るか、1枚ずつ個別に送るかを選択することができます。

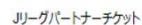
1 メールで送る

2 コピーして送る

「表示する」では、選択したQRチケットを画面上で確認できます。

表示する

(c) JAPAN PROFESSIONAL FOOTBALL LEAGUE J. LEAGUE MEDIA PROMOTION, INC. J. LEAGUE PHOTOS, INC. J. LEAGUE ENTERPRISE, INC. ALL RIGHTS RESERVED.  
(c) JPIA CORPORATION ALL RIGHTS RESERVED.



湘南ベルマーレ

[ホーム](#)
[お問い合わせ](#)
[採用情報](#)
[お問い合わせ](#)
[様](#)
[ログアウト](#)
[申込履歴](#)
[ご利用ガイド](#)
[試合一覧](#)

①

保有ポイント:

## ポイント

②

利用済みポイント:

ポイント

## ゲームスケジュール

対ジュビロ磐田 明治安田生命 J1リーグ

**8/24(金) 19:00**

VS ジュビロ磐田

スタジアム

一度のお申込みで、最大12席までお申し込みいただけます

[ご利用ガイド](#) [プライバシーポリシー](#) [利用規約](#) [動作環境・セキュリティ](#) [お問い合わせ](#)

## ①保有ポイント

各企業様が年間で保有しているポイント数です。

## ②利用済みポイント

各企業様が閲覧時点で利用されているポイント数です。

### ③ 試合一覧

取得可能な試合が一覧で表示されます。

#### ④ 申込履歴

すでに申込取得された試合のチケットをご確認いただけます。



## 主なQ & A

Q1. 申込後のキャンセルはできますか？

A1. システムの都合上、**原則キャンセル不可でございます。**

もし申込後に、試合にご来場できなくなったことがわかった場合には、別の方へ**譲渡**することをお勧めします。

Q2. 本サービスに使用するアドレスに、個人で取得したJリーグIDと同様のアドレスを使用するのは可能でしょうか？

A2. 個人で登録しているJリーグIDのアドレス以外での登録を推奨しています。

Q3. QRチケットをスクリーンショットで譲渡（共有）することは可能でしょうか？

A3. スクリーンショットしたQRコードでの入場時に、座席エリアや番号が確認できない場合が発生する恐れがございます。**メールまたはURLでのチケット譲渡（共有）を推奨します。**

Q4. ホームゲームの追加開催が決定した場合、ポイントの増加はありますか？

A4. 弊クラブ主管試合につきまして、増加試合分のポイントを付与します。





## 主なQ & A

Q5. 特別席のチケットは取得できるのでしょうか？

A5. 年間契約にて権益を有しているパートナー企業様以外は取得できません。

本オンライン上でのチケットシステムでの取得も受け付けておりませんので、チケットをご要望の際には、弊社各担当へ直接お申し出ください。紙チケットをご準備いたします。

Q6. メインSS指定席のチケットは取得できるのでしょうか？

A6. どのパートナー企業様も本サービス上で取得可能です。

Q7. ポイントがなくなってしまった場合、追加で購入することは可能でしょうか？

A7. 50Pずつのご購入が可能です。（50P＝税込¥1,000）

月末までのご購入手続き完了後、翌月中旬にアカウントへポイントを付与いたします。

ご要望の方は弊社各営業担当までお問い合わせください。